

EDEN 110 L

RÉF. 151096



16/20

PERFORMANCE

Extraction	B
Production	B
Distribution	B
Utilisation	A
Elimination	B

CARACTÉRISTIQUES TECHNIQUES

Structure en acier traité anti-corrosion
Acier poudré anti-UV
Lattes en bois résineux traité autoclave
Bois CL 4
Sans entretien
Verrouillage par serrure à clé

DIMENSIONS ET POIDS

Pds : 27kg
Dim : 425 x 425 x 990 mm

MODE DE COLLECTE



OPTIONS

Plusieurs coloris

FABRICATION






DÉLAI

Environ 2 à 3 semaines - A confirmer lors de la commande

L'ensemble des informations présentes sur ce document sont susceptibles d'être modifiées à tout moment et sans préavis. Elles sont fournies à titre purement informatif et n'ont aucun caractère contractuel.



 04 78 79 61 61
 04 78 79 61 62
 collvert@collvert.fr

Société Collvert
1336 rue des Chartinières
01120 DAGNEUX