

# PELLE À NEIGE ALU

RÉF. 127011



16/20

## PERFORMANCE

Extraction	B
Production	B
Distribution	B
Utilisation	A
Elimination	B



## CARACTÉRISTIQUES TECHNIQUES

Pelle à neige en aluminium épaisseur 2 mm  
Manche bois 120 cm  
Livré manche monté  
Options : pelle 400 et 300 mm en PE bleu  
Pelle alu propreté 240 mm

## DIMENSIONS ET POIDS

Dim : 1560 x 365 x 425 mm  
Poids : 3 Kg

## OPTIONS

Autres modèles

## FABRICATION






## DÉLAI

Environ 2 à 3 semaines - A confirmer lors de la commande

L'ensemble des informations présentes sur ce document sont susceptibles d'être modifiées à tout moment et sans préavis.  
Elles sont fournies à titre purement informatif et n'ont aucun caractère contractuel.



 04 78 79 61 61  
 04 78 79 61 62  
 collvert@collvert.fr

Société Collvert  
1336 rue des Chartinières  
01120 DAGNEUX