

CAISSE 1000 L MONOBLOC

RÉF. 214083



16/20

PERFORMANCE

Extraction	B
Production	B
Distribution	B
Utilisation	A
Elimination	B

CARACTÉRISTIQUES TECHNIQUES

Vendues en pile de 2 par série minimum de 12 pièces

Caisse 100 L PEHD

Injection monobloc avec 3 semelles renforcées

Coins de verrouillage intégrés pour empilage sécurisé

Parois renforcées contre les chocs

Parois intérieures lisses

DIMENSIONS ET POIDS

Poids : 49.5 Kg

Dim : 1200 x 1000 x 1140 mm

MODE DE COLLECTE



OPTIONS

Autres volumes




Couvercle

FABRICATION



DÉLAI

Environ 2 à 3 semaines - A confirmer lors de la commande



L'ensemble des informations présentes sur ce document sont susceptibles d'être modifiées à tout moment et sans préavis.
Elles sont fournies à titre purement informatif et n'ont aucun caractère contractuel.



☎ 04 78 79 61 61
📠 04 78 79 61 62
✉ collvert@collvert.fr

Société Collvert
1336 rue des Chartinières
01120 DAGNEUX