

CAISSE 1600 L ACIER GERBABLE

RÉF. C040018



15/20

PERFORMANCE

Extraction	B
Production	B
Distribution	B
Utilisation	B
Elimination	B

CARACTÉRISTIQUES TECHNIQUES

Caisse acier
Volume 1600 L
Tôle nervurée Jaune RAL 1007
Coins de guidage
Gerbage 4/1
Trou d'élingage palan ou pont
Charge 1000 Kg

DIMENSIONS ET POIDS

Dim : 1540 x 1240 x 1040 mm
Poids : 140 Kg

MODE DE COLLECTE



OPTIONS

Autre volume de 1000 Litres

FABRICATION






DÉLAI

Environ 4 à 5 semaines - A confirmer lors de la commande



L'ensemble des informations présentes sur ce document sont susceptibles d'être modifiées à tout moment et sans préavis.
Elles sont fournies à titre purement informatif et n'ont aucun caractère contractuel.



 04 78 79 61 61
 04 78 79 61 62
 collvert@collvert.fr

Société Collvert
1336 rue des Chartinières
01120 DAGNEUX