

# SÉLECTIF 360 L VERRE

RÉF. 210042V



16/20

## PERFORMANCE

Extraction	B
Production	A
Distribution	B
Utilisation	B
Elimination	B

## CARACTÉRISTIQUES TECHNIQUES

Bac sélectif verre 360 L  
PEHD injecté  
Norme EN 840  
Orifice rond avec bavette caoutchouc  
Serrure clé triangle  
Ouverture automatique à la collecte  
2 roues 200 mm  
Coloris standard : Anthracite / Vert

## DIMENSIONS ET POIDS

Dim : 601 X 877 X 1105 mm  
Poids : 13.3 Kg

## MODE DE COLLECTE



## OPTIONS

Autres volumes  
Autres modèles

## FABRICATION






## DÉLAI

Environ 1 à 2 semaines - A confirmer lors de la commande

L'ensemble des informations présentes sur ce document sont susceptibles d'être modifiées à tout moment et sans préavis. Elles sont fournies à titre purement informatif et n'ont aucun caractère contractuel.



 04 78 79 61 61  
 04 78 79 61 62  
 collvert@collvert.fr

Société Collvert  
1336 rue des Chartinières  
01120 DAGNEUX