

LAME CHARIOT 1500 AVEC ROUES

RÉF. 127026



CARACTÉRISTIQUES TECHNIQUES

Lame pour chariot élévateur

Inclinaison réglable 22° à 45°

Bande polyuréthane




Roues renforcées étanches réglables en hauteur

Chaîne de sécurité

Fourreaux 210 mm entraxe 400 mm

L'ensemble des informations présentes sur ce document sont susceptibles d'être modifiées à tout moment et sans préavis.
Elles sont fournies à titre purement informatif et n'ont aucun caractère contractuel.



 04 78 79 61 61
 04 78 79 61 62
 collvert@collvert.fr

Société Collvert
1336 rue des Chartinières
01120 DAGNEUX